

**MINISTRE DE L'AGRICULTURE ET DE L'ELEVAGE**  
**DIRECTION DES STATISTIQUES**  
**Système d'information sur les marchés à bétail**



**TAUREAU AZAWAK**

**FLASH INFO**



**Dromadaire Azawak**

Semaine du 26 avril au 2 mai 2016

**L**es marchés à bétail n'ont pas connu un réel engouement cette semaine au niveau de la plupart des espèces. **Le niveau de l'offre dégage en effet une baisse de 2%** pour les ovins et les caprins, **6%** pour les camelins et une **hausse de 5%** au niveau des bovins par rapport à la semaine écoulée. **S'agissant de la demande, on relève outre une hausse de 9%** pour les bovins, **une stabilité** pour les ovins, les caprins et les camelins. Cette situation serait occasionnée par l'absence des grands acheteurs nigériens sur nos marchés du fait de la baisse de la valeur de la Naira mais également par l'entrée dans la période de soudure.

**En glissement annuel, l'offre accuse une stabilité** pour les ovins, une **baisse de 12%** pour les camelins et une **hausse** respective de **12%** et **11%** au niveau des bovins et des caprins. **Concernant la demande, on note une baisse de 9%** pour les camelins et un **accroissement de 15%, 3% et 9%** au niveau des bovins, ovins et des caprins respectivement.

**Le taux de vente de la semaine** fluctue entre **66%** et **73%** selon les espèces accusant ainsi comparativement à la semaine écoulée une **hausse de 3%** pour les bovins et les caprins, **2%** pour les ovins et **7%** au niveau des camelins.

**Par rapport à la même semaine de 2015,** le niveau du taux de vente affiche **une baisse de 2%** pour les caprins et une **hausse** respective de **2%, 4% et 3%** au niveau des bovins, ovins et des camelins.

**Les prix moyens dégagent trois tendances : une baisse de 3%** pour le bélier de moins d'un an et la chamelle de 3 à 5 ans, **une hausse de 3%** pour la génisse et la chèvre adulte, **2%** pour la vache et enfin **une stabilité** au niveau des catégories restantes par rapport à la semaine passée. Cette tendance serait liée à la demande pour le relevage et l'abattage.

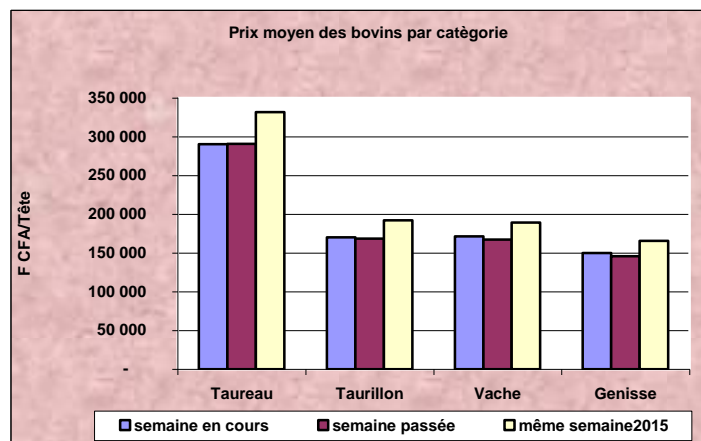
**En glissement annuel, les prix moyens affichent une baisse générale au niveau de toutes les catégories suivies.** Cette baisse est de **9%** pour la vache, la génisse et le bélier adulte, **10%** pour la chèvre de moins d'un an, **11%** pour le taurillon, le bélier de moins d'un an, la brebis adulte et le chameau de 3 à 5 ans, **12%** pour le taureau et le bouc de moins d'un an, **13%** pour la brebis de moins d'un an, le bouc adulte, la chèvre adulte, la chamelle de 3 à 5 ans et enfin **16%** pour le chameau et la chamelle de plus de 5 ans.

Les termes de l'échange accusent **une baisse de 2%** pour le bouc et la chèvre de moins d'un an, **4%** pour le bélier de moins d'un an, **une hausse de 2%** pour la vache, la chèvre adulte et enfin **une stabilité** pour les autres catégories rapport à la semaine précédente.

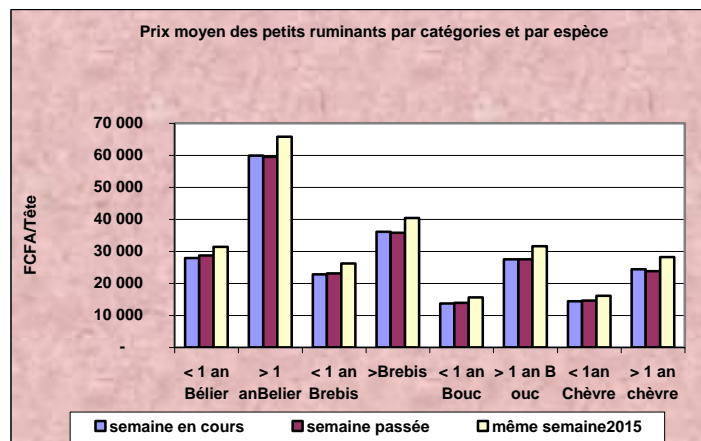
Cette tendance serait liée au niveau des prix moyens des catégories, car le prix moyen du sac de 100 kg de mil est resté **stable (+1%)** par rapport à la semaine passée.

En glissement annuel, on note une **baisse générale** s'établissant **entre 9% et 14%** selon les catégories ce malgré la **stabilité** du prix moyen du sac de mil par rapport à la même semaine de 2015.

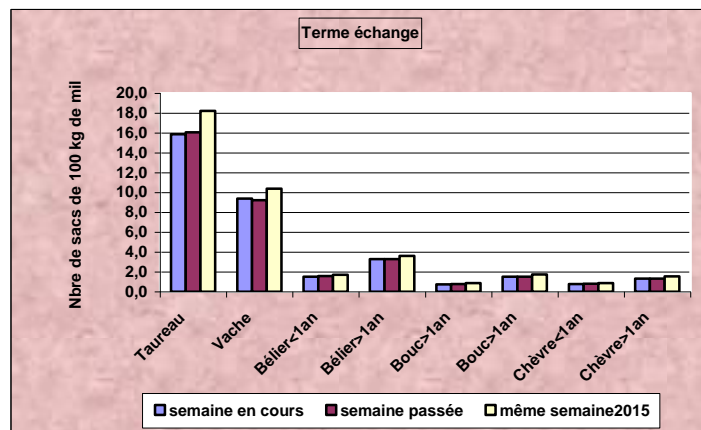
**Fig. 1 : Prix moyens des bovins**

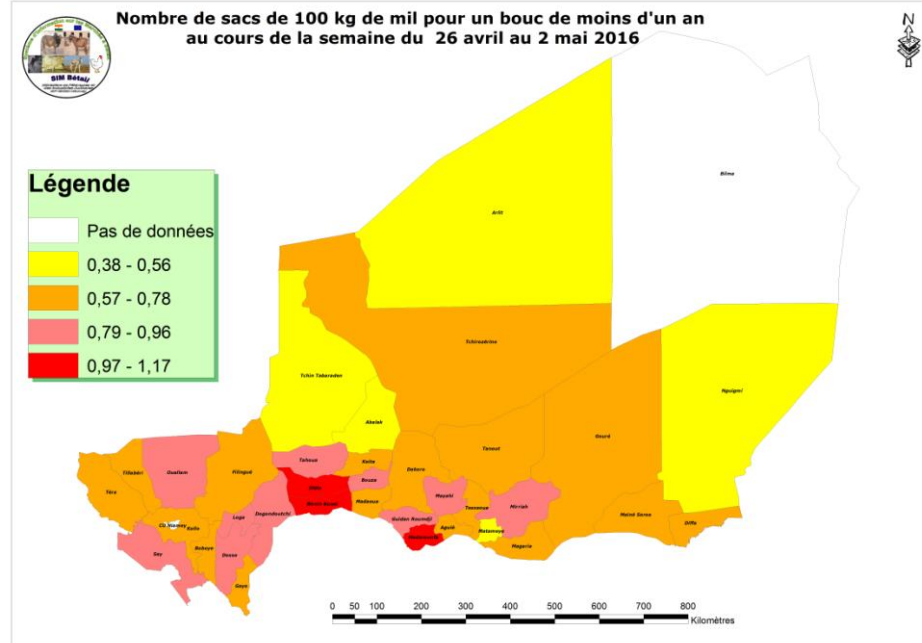
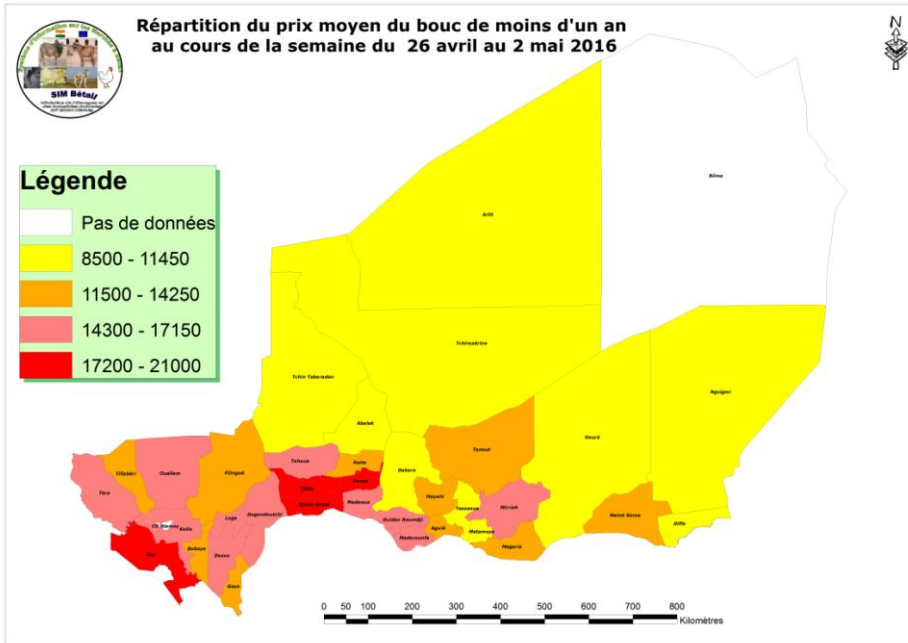
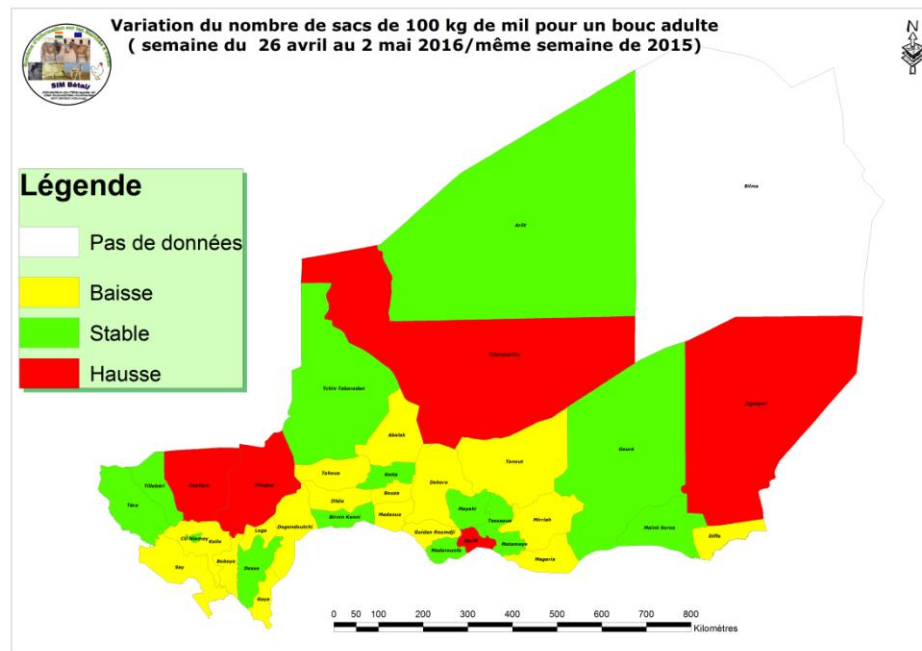
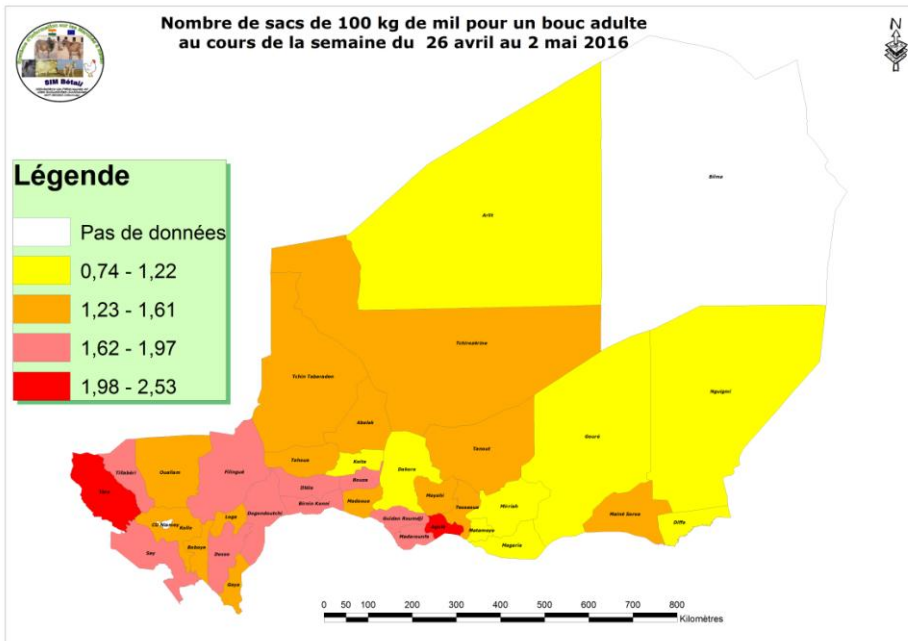


**Fig. 2 : Prix moyens des petits ruminants**



**Fig. 3 : Termes de l'échange**







## 2. Offre et demande du bétail (semaine du 26 avril au 2 mai 2016)

Région	Marchés	Bovins		Ovins		Caprins		Camelins		
		P	V	P	V	P	V	P	V	
Agadez	Arlit									
	Dirkou									
	Adebisnett	260	212	524	482	408	380	99	71	
	Agadez	58	7	842	248	356	235	81	13	
	Ingal	8	8	139	120	168	152	-	-	
	Amataltal	29	25	380	324	445	400	-	-	
	Tchintaborak	16	13	343	301	267	227	-	-	
	mainé	62	62	286	286	282	282	-	-	
	Gouderam	38	38	711	681	1 070	1 052	96	63	
	Bouti	98	85	1 059	870	960	909	182	133	
Diffa	Nguelkollo	540	414	611	511	628	518	68	48	
	Kinjandi	1 686	1 544	320	285	275	258	17	13	
	N'guigmi	255	150	334	225	164	53	377	301	
	Kablewa	1 644	1 557	370	340	276	256	22	9	
	Fabirdji	238	126	157	79	230	139	-	-	
Dosso	N'gonga	370	204	63	44	60	33	14	8	
	Mokko	263	131	63	40	84	43	-	-	
	Kargui bangou	577	401	177	77	133	85	6	6	
	Béla	136	81	250	190	175	128	1	1	
	Mallan koira	187	432	415	259	477	376	2	-	
	Malgorou	188	88	295	163	227	105	-	-	
	Tanda	130	46	226	115	276	199	2	-	
	Fadama	227	93	209	51	190	106	-	-	
	Maimakaïné	215	49	289	147	232	182	7	-	
	Boureimi	55	37	199	130	106	55	1	1	
	Guilladje	306	132	502	259	301	188	7	5	
	Bagagi	535	396	541	477	430	397	48	24	
	Maradi	Gararé	228	96	450	248	318	215	18	13
		Tessaoua	515	317	1 015	515	623	431	12	7
		Tchadoua	836	398	283	113	300	146	186	81
G Roudji		311	194	650	187	580	311	38	20	
Gabi		187	87	385	207	317	183	3	-	
Maradi com		627	404	515	337	330	191	-	-	
Dakoro		691	532	908	841	701	627	53	48	
Sakabal		97	40	678	508	585	403	102	37	
Sabon Machi		835	637	1 021	820	457	382	175	131	
Mayahi		39	11	651	354	604	397	-	-	
Tahoua	Tchinta	514	329	630	430	1 020	640	85	39	
	Tilia	83	65	389	264	630	448	-	-	
	Télémece	312	235	600	583	956	931	113	81	
	Abalak	50	36	364	226	452	288	-	-	
	Tamaya	769	569	550	356	798	522	209	129	
	Tahoua	41	41	217	174	350	281	-	-	
	Takanamat	88	30	84	348	1 071	380	-	-	
	Karofane	13	11	312	249	384	291	6	4	
	Badaquichiri	99	59	383	282	507	337	22	11	
	Ourne	999	782	1 200	756	961	680	190	137	
	Tounfafi	215	120	400	279	312	211	8	4	
	Konni	697	504	1 481	1 059	790	578	152	107	
	G. idder	97	67	586	339	330	170	-	-	
	Ibouhamane	655	224	775	250	350	130	4	-	
	Kaou	96	72	468	284	375	220	-	-	
	Galmi	173	111	505	292	886	492	75	25	
	Tamaské	58	26	402	164	574	228	37	19	
	Tillabéri	Abala	792	140	923	224	263	68	163	71
Ballevara		819	462	432	229	402	221	72	47	
Téra		1 638	1 064	819	525	1 193	780	21	6	
Gothèye		1 094	678	731	344	324	161	44	25	
Ayorou		730	496	1 076	811	1 357	1 065	102	34	
Mangaizé		532	413	1 067	868	925	752	28	18	
Bokki		221	126	195	125	211	165	-	-	
Torodi		659	533	1 973	1 597	2 046	1 717	24	19	
Kollo		411	184	412	185	218	102	-	-	
Boubon		463	168	466	186	167	107	-	-	
Zinder	Dantchandou	94	29	439	53	477	71	-	-	
	Allambaré	179	132	84	58	93	63	-	-	
	Gayi	118	94	193	137	157	136	23	10	
	Gandou	227	184	447	430	291	277	174	165	
	Tanout	444	286	2 267	1 842	1 938	1 686	419	278	
	Bakin birgi	528	354	1 015	846	732	582	107	53	
	Guidiguir	362	341	440	370	601	566	82	34	
	Soubdou	3 030	2 515	1 385	1 268	1 505	1 402	336	313	
	Kringuim	-	-	-	-	-	-	-	-	
	Kazoé	106	73	748	475	635	475	-	-	
	Matameye	284	148	1 034	715	1 280	940	-	-	
	Zinder	344	283	742	576	370	271	150	135	
	Koundoumawa	546	383	564	391	473	407	15	8	
	Lazaret	364	68	1 639	707	505	388	-	-	
	Rive droite	32	2	191	29	65	19	-	-	
Niamey										
Moyenne semaine en cours	32 070	21 487	45 552	30 297	40 218	29 171	4 281	2 807		
Moyenne semaine passée	30 501	19 795	46 510	30 472	41 164	29 045	4 579	2 812		
Moyenne même semaine 2015	28 590	18 757	45 785	29 389	36 316	26 816	4 864	3 084		
Var-semaine en cours/ semaine passée	5%	9%	-2%	-1%	-2%	0%	-6%	0%		
Var-semaine en cours/ même semaine 2015	12%	15%	-1%	3%	11%	9%	-12%	-9%		

### 3. Prix des cuirs et peaux, du kg de viande avec os à la consommation et de la volaille (semaine du 26 avril au 2 mai 2016)

MARCHE	Prix du kilo de viande avec Os			Cuirs et Peaux à l'Etat frais			Volaille	
	BOVIN	OVIN	CAPRIN	BOVIN	OVIN	CAPRIN	Poulet	Pintade
Arlit	2 750	2 500	2 500	5 000	500	250	4 000	5 000
Aderbissinat								
Agadez	2 500	3 000	3 000		500	250	3 500	3 750
Ingall		3 500	2 750		500	500	3 500	
Amataltal		2 000	1 500		750	450	2 250	
Tchintaborak								
mainé	2 250	1 500	1 300	15 200	2 150	1 500	3 150	3 000
Gouderam		1 000	950		850	750	2 000	
Bouti		1 075	1 000		800	700	2 000	
Nguelkollo	2 500	1 600	1 500	7 000	1 000	550	2 800	
Kinjandi								
N'guigmi	2 500	1 350	900	900	600	4 000	4 350	
Kablewa	2 380	1 915	1 515		6 000	600		
Fabirdji	3 000	2 500	2 000	7 000	1 000	500	2 000	3 000
N'gonga	2 000	2 000	1 750	10 000	1 000	500	2 000	2 800
Guilladjé	1 800	2 100	1 900	6 000	1 000	750	2 000	3 000
Mokko	2 000	2 500	2 500	9 500	1 250	625	2 250	2 500
Kargui bangou	2 000		1 750	15 000		500	2 000	2 500
Béla	1 275	1 350	1 325	12 000	1 000	750	1 800	
Mallan koira								
Malgorou			1 700			500	1 800	2 000
Tanda	2 150	1 400	2 000	8 000	750	350	2 250	2 500
Fadama	2 800	4 500	2 900	9 000	1 500	750	1 750	2 500
Maimakaïne	1 500	1 750	1 350	8 000	750	500	1 750	2 500
Boureimi	2 200	2 350	2 000	11 000	1 000	600	2 000	2 500
Bagagi		2 000	1 700	6 000	1 000		2 000	2 500
Gararé	1 000	1 200	1 000	8 000	1 500	1 150	1 650	2 500
Tessaoua	2 500	2 700	2 600	13 750	1 500	1 000	1 900	2 500
Tchadoua		2 000	1 750		1 000	1 100	1 750	2 250
G Roudmji		3 265	3 185		1 250	750	2 500	2 500
Gabi	2 450	2 300	2 250	7 500	1 400	900	2 250	2 400
Maradi com	2 500	3 000	2 500	9 000	1 000	500	1 650	2 500
Dakoro	1 950	2 300	2 000	9 000	1 000	500	2 375	2 500
Sakabal	1 400	1 750	1 500	9 000	1 000	500	2 200	2 600
Sabon Machi	1 492	1 910	1 304	10 500	1 200	900	2 750	2 350
Mayahi	1 900	1 600	1 250	10 000	1 500	1 000	2 500	2 500
Tchinta	2 000	2 600	2 500	7 500	700	500	3 000	
Tilia		4 000	2 000	6 000	800	400		
Télémecees		1 250	1 000	7 000	1 000	700		
Kaou		1 600	1 500		1 300	700	2 250	
Abalak	2 250	2 400	2 000	6 500	800	500	2 250	2 750
Tamaya		2 500	2 500		500	300	4 000	
Tahoua	2 500	3 000	3 000	7 500	800	600	2 750	3 250
Takanamat		2 450	2 150		1 000	750	2 400	2 600
Karofane	3 700	2 700	2 500	12 000	2 000	1 500	2 500	2 750
Badaguichiri	2 900	2 850	2 400	16 000	1 250	600	2 350	2 600
Ourno								
Tounfafi	2 200	2 500	2 000	13 000	1 500	750	2 000	3 000
Konni	2 750	3 000	3 000	6 000	2 500	1 000	2 000	2 500
G. idder	2 500	3 750	3 500	11 000	1 000	600	2 150	2 700
Galmi	2 500	3 000	3 000	10 000	1 000	600	1 450	2 500
Ibouhamane		2 100	1 800	6 000	1 000	400	1 750	2 250
Tamaské	3 000	2 000	1 500	8 000	500	300	2 250	2 250
Abala	2 000	2 500	2 000	5 000	1 500	1 000		
Balleyara	2 500	5 000	4 000	7 000	1 000	400	1 750	3 500
Téra	2 500	3 500	2 750	7 500	700	650	2 500	3 000
Gothèye	2 000	2 500	2 500	4 000	750	400	2 000	2 500
Ayorou	2 500	2 750	2 500	5 000	750	500	2 300	2 500
Mangaizé	3 000	3 750	3 500	10 000	1 000	500	1 850	2 750
Bokki		2 750	2 500		1 000	500	2 250	3 000
Torodi	2 500	3 500	3 000	6 500	800	600	2 000	2 500
Kollo	2 500	2 250	2 250	8 500	750	500	2 500	3 000
Boubon	2 500	3 000	2 600	4 500	650	300	2 500	3 000
Dantchandou	2 100	1 425	1 030	8 000	1 000	500		
Allambaré	2 000	2 500	2 250	6 000	500	300	2 250	3 000
Gayi		2 750	6 500		1 250	850	2 000	2 500
Gandou	1 500	1 310	5 000		5 000	1 000	2 000	
Tanout	2 345	1 670	885	8 000	900	400	2 250	
Bakin birgi	1 600	1 725	1 530	8 500	1 000	800	1 800	2 500
Guidiquir		2 600	1 750		1 000	500	2 000	2 500
Soubdou	2 700	3 000	2 000	13 000	900	500	2 000	2 750
Kringuim								
Kazé		2 500	2 000		800	500	2 000	
Matameye	1 100	950	750	5 500	1 500	1 000	2 000	2 200
Zinder	2 500	3 000	3 000	5 500	1 500	800	2 700	3 000
Koundoumawa		1 350	10 000		1 500	1 000	2 000	2 750
Lazaret	2 500	2 800	2 800	10 000	1 000	500	3 000	3 500
Rive droite	2 500	3 000	3 000	3 000	500	200	3 000	3 500

