




La bibliothèque numérique de l'Agriculture et du développement rural au Niger

Sélection thématique : documents techniques pour le conseil Agricole


*Sélection : NOUHOU Diadjé Boubacar (RECA) / Octobre 2023*


Début de la saison sèche froide ! Une période pendant laquelle, le RECA et les Chambres Régionales d'Agriculture (CRA) produisent et diffusent différents supports concernant les cultures irriguées au Niger, dont des « notes de visites ». Ces notes sont rédigées suite à des visites sur le terrain par les conseillers agricoles des CRA. Elles permettent de capitaliser des situations, des problèmes rencontrés par les producteurs ou productrices, des pratiques, et également les conseils qui peuvent être donnés. Ces notes de visites constituent un ensemble de références utilisées par les téléconseillers du Centre d'Appels pour un conseil agricole du RECA et servent également à préparer des éléments vocaux diffusés par la radio, les groupes WhatsApp ou par messages vocaux sur téléphone. Elles sont également utilisées pour l'élaboration de modules de formation car elles font références à des situations concrètes vues sur le terrain.


## Sélection thématique n° 17 : Notes de visites en cultures irriguées (Maraichage)


	<b>Conseiller en maraîchage - Visite du site de Yaowaré</b>	
	CRA Niamey – RECA Niger	<b>Note / 1,30 Mo</b>
	<p>Le site maraîcher à Yaowaré est situé dans le 5ème arrondissement de la ville de Niamey. En saison sèche, les producteurs font du chou et du moringa, plus un peu d'aubergine et d'oignon. On trouve quelques parcelles de chou en culture pure (photo ci-contre), mais le chou est surtout cultivé en association avec le moringa. Les producteurs cultivent une seule variété, le chou Oxylus.</p> <p><a href="https://duddal.org/s/bibnum-promap/item/7386">https://duddal.org/s/bibnum-promap/item/7386</a></p>	
	<b>Conseiller en maraîchage - Site maraîcher de Gourdjia (Maradi)</b>	
	CRA Maradi – RECA Niger	<b>Note / 1 Mo</b>
	<p>Les 4 et 21 mars 2016, une équipe technique composée de la Chambre Régionale d'Agriculture de Maradi et du RECA a rendu visite à l'Union des producteurs de Gourdjia sur le site de production maraîchère de Darto avec comme sujets : CEP, compost, poivron, chou, produits phytos...</p> <p><a href="https://duddal.org/s/bibnum-promap/item/1418">https://duddal.org/s/bibnum-promap/item/1418</a></p>	
	<b>Conseiller en maraîchage - Cas pratiques - Visite site de Neini Goungou</b>	
	CRA Niamey – RECA Niger	<b>Note / 735 Ko</b>
	<p>Cette note est rédigée suite à la visite d'un site maraîcher dont certains producteurs ont bénéficié d'une formation sur la protection phytosanitaire organisée par la Chambre Régionale d'Agriculture de Niamey et la Fédération des Coopératives Maraîchères du Niger dans le cadre du contrat de performance entre l'Etat et les Chambres d'Agriculture.</p> <p><a href="https://duddal.org/s/bibnum-promap/item/7275">https://duddal.org/s/bibnum-promap/item/7275</a></p>	


	<b>Conseiller en maraîchage - Cas pratiques - Visite site de Tchingal Bangou</b>
	<i>CRA Niamey – RECA Niger</i> <b>Note / 1 Mo</b>
	<p>Tchingal Bangou (N 13.4641548 ; E2.548146) est un site maraîcher situé dans l'arrondissement communal Niamey 4 (Saga). Le territoire de ce village compte de nombreux maraîchers dont beaucoup sont installés sur des parcelles loties mais non construites. La coopérative UCOMAS, membre de la FCMN, regroupe 135 maraîchers de l'endroit (dont 33 femmes) qui cultiveraient un peu plus de 36 ha.</p>
	<a href="https://duddal.org/s/bibnum-promap/item/7261">https://duddal.org/s/bibnum-promap/item/7261</a>
	<b>Conseiller en maraîchage - Cas pratiques - Visite site de Saga Gorou</b>
	<i>CRA Niamey – RECA Niger</i> <b>Note / 980 Ko</b>
	<p>Saga Gorou 2 est un village qui se situe dans la commune 4 de Niamey. Le territoire de ce village compte de nombreux maraîchers dont beaucoup sont installés sur des parcelles loties mais non construites. L'union Gomni regroupe 152 maraîchers de l'endroit (dont 67 femmes) qui cultiveraient un peu plus de 7 ha soit environ 500 m<sup>2</sup> par maraîcher.</p>
	<a href="https://duddal.org/s/bibnum-promap/item/7263">https://duddal.org/s/bibnum-promap/item/7263</a>
	<b>Conseiller en maraîchage / Visite du site de Lougoudjam</b>
	<i>CRA Niamey – RECA Niger</i> <b>Note / 1 Mo</b>
	<p>Les maraîchers sur ce site sont en majorité des jeunes qui n'ont bénéficié d'aucune formation et ne sont pas suivis par des conseillers agricoles. De plus, les maraîchers ne sont pas organisés sous forme de groupement ou de coopératives. Or, le premier avantage d'être dans une organisation de producteurs (OP) est de rentrer dans un réseau d'OP permettant aux membres d'avoir accès à des informations et des conseils.</p>
	<a href="https://duddal.org/s/bibnum-promap/item/7259">https://duddal.org/s/bibnum-promap/item/7259</a>
	<b>Conseiller en maraîchage - Visite du site de Gorou Kaina</b>
	<i>CRA Niamey – RECA Niger</i> <b>Note / 890 Ko</b>
	<p>Chaque semaine, la Chambre Régionale d'Agriculture de Niamey réalise des visites sur les sites maraîchers de la région de Niamey. Ces visites peuvent se faire avec la participation de personnes du RECA, de l'INRAN ou de la FCMN Niya. Elles sont l'occasion d'échanges et de conseils avec les producteurs et productrices.</p>
	<a href="https://duddal.org/s/bibnum-promap/item/7273">https://duddal.org/s/bibnum-promap/item/7273</a>
	<b>Conseiller en maraîchage - Site de Falki</b>
	<i>CRA Zinder – RECA Niger</i> <b>Note / 1,30 Mo</b>
	<p>Les cultures de tomates de la mare de Falki enregistrent des attaques très importantes de la noctuelle de la tomate (<i>Helicoverpa armigera</i>) comme toute la région de Zinder d'ailleurs. Les tomates attaquées et donc abimées et invendables sont mises à sécher.</p>
	<a href="https://duddal.org/s/bibnum-promap/item/1398">https://duddal.org/s/bibnum-promap/item/1398</a>


	<b>Aménagement et préparation du terrain en maraîchage Pratiques paysannes au Niger</b>	
	<i>RECA Niger</i>	<b>Note / 2 Mo</b>
	<p>Cette note présente les explications du choix des planches de 10 m2 et fait un tour des pratiques paysannes que l'on rencontre au Niger. Ces pratiques peuvent s'expliquer, dans la majorité des cas, par les contraintes que rencontrent les producteurs et productrices et donc des choix raisonnés pour s'adapter.</p>	
<a href="https://duddal.org/s/bibnum-promap/item/306">https://duddal.org/s/bibnum-promap/item/306</a>		


	<b>Conseiller en maraîchage - Fusariose sur laitue - Visites des sites de Kirkissoye, Saga et Nogaré</b>	
	<i>CRA Niamey - RECA</i>	<b>Note / 800 Ko</b>
	<p>Des maraichers ont appelé le Centre d'Appels pour un conseil agricole du RECA à partir de plusieurs sites de production : Kirkissoye, Saga et Nogaré. Ils n'ont pas observé de ravageur mais un dessèchement des plants, le type de symptôme qu'il est impossible à interpréter pour un conseiller à distance même avec des photos. Des séries de visites ont été entreprises sur ces sites pour mieux identifier le problème.</p>	
<a href="https://duddal.org/s/bibnum-promap/item/7257">https://duddal.org/s/bibnum-promap/item/7257</a>		


	<b>Conseiller en maraîchage / des cas pratiques (2)</b>	
	<i>CRA Dosso – RECA Niger – INRAN</i>	<b>Note / 400 Ko</b>
	<p>Cette note est un cas pratique de visite sur un site maraîcher. Elle est destinée aux conseillers et animateurs maraîchers (OP, services techniques, GSC, GIE, projets ...). Il s'agit d'une ferme installée dans le dallol Bosso à l'entrée de Birni Ngaouré (Région de Dosso), avec un système d'irrigation goutte à goutte pour les cultures de tomate, poivron, piment et melon principalement.</p>	
<a href="https://duddal.org/s/bibnum-promap/item/1400">https://duddal.org/s/bibnum-promap/item/1400</a>		


	<b>Formation des formateurs Jeunes agriculteurs et agricultrices Module sur la pépinière</b>	
	<i>CRA Dosso</i>	<b>Note / 1,25 Mo</b>
	<p>Les pépinières sont des endroits où le maraîcher fait germer et pousser ses graines en pleine parcelle ou sur pilotis ou planche surélevée. L'objectif de ce module permet de maîtriser la conduite d'une pépinière afin d'optimiser les rendements des cultures maraîchères.</p>	
<a href="https://duddal.org/s/bibnum-promap/item/1476">https://duddal.org/s/bibnum-promap/item/1476</a>		

	<b>Note information : Jardins de case dans la région de Tillabéri</b>	
	<i>CRA Tillabéri – PASEC</i>	<b>Note / 820 Ko</b>
	<p>Les jardins de case sont une des pratiques agricoles réfléchies, donc une Agriculture Intelligente face au Climat (AIC). Cette pratique a pour objectif de rendre plus résilient les populations des zones d'intervention du projet en général et des productrices en particulier. Elle améliore, sans nul doute, les conditions de vie et de travail des producteurs et des populations.</p>	
<a href="https://duddal.org/s/bibnum-promap/item/3941">https://duddal.org/s/bibnum-promap/item/3941</a>		

	<b>Note d'information - La production de tomate sur billon</b>	
	<i>CRA Tillabéri</i>	<b>Note / 1 Mo</b>
	<p>Inspirés par les producteurs du Burkina voisin, les producteurs de tomate de Téra, se lancent dans la production de la tomate sur billon depuis près de cinq ans. Pourquoi opter pour cette technique de production ? En milieu paysan, l'adoption de toute stratégie, pratique ou technique de production repose sur des avantages concrets que le producteur a vérifiés et appréciés.</p>	
<a href="https://duddal.org/s/bibnum-promap/item/7834">https://duddal.org/s/bibnum-promap/item/7834</a>		

	<b>Conseiller en maraichage / des cas pratiques / Gérer les résidus de culture</b>	
	<i>INRAN – RECA Niger</i>	<b>Note Technique / 400 Ko</b>
	<p>Au Niger de nombreux maraichers abusent des pesticides pour faire face aux multiples attaques des ravageurs. Cependant, tout le monde est unanime, il faut utiliser moins de pesticides pour la protection des cultures et faire recours à la « lutte intégrée ». Mais comment faire ?</p>	
<a href="https://duddal.org/s/bibnum-promap/item/976">https://duddal.org/s/bibnum-promap/item/976</a>		

	<b>Le repiquage du Poivron</b>	
	<i>CRA Diffa</i>	<b>Fiche technique / 555 Ko</b>
	<p>Cette fiche technique a été réalisée dans le cadre du Projet d'appui à la Mutuelle N'Gada (Diffa). Elle sera progressivement améliorée à partir des travaux avec la recherche, les structures d'appui conseil et les producteurs.</p>	
<a href="https://duddal.org/s/bibnum-promap/item/1141">https://duddal.org/s/bibnum-promap/item/1141</a>		

	<b>Conduite pépinière poivron</b>	
	<i>CRA Diffa</i>	<b>Fiche technique / 190 Ko</b>
	<p>Cette fiche technique a été réalisée dans le cadre du Projet d'appui à la Mutuelle N'Gada (Diffa). Elle sera progressivement améliorée à partir des travaux avec la recherche, les structures d'appui conseil et les producteurs.</p>	
<a href="https://duddal.org/s/bibnum-promap/item/1145">https://duddal.org/s/bibnum-promap/item/1145</a>		

